

Licensed to: Langlauf- und Biathlonzentrum

IBU Youth/Junior World Championships Junior Men 12,5km Pursuit
Obertilliach 03.03.2021 15:00

P	1S	2S	3S	4S	5S	ShTm	Rnk	Sht.img.	P/S	La
---	----	----	----	----	----	------	-----	----------	-----	----

1 CLAUDE Emilien

FRA

1	0:17.7	0:02.4	0:02.3	0:02.4	0:03.2	0:32.0	27	⑤④③②●	P	1
0	0:19.0	0:02.5	0:02.5	0:02.3	0:02.7	0:32.7	19	⑤④③②①	P	1
1	0:16.6	0:01.9	0:01.9	0:02.1	0:02.0	0:27.9	26	①②●④⑤	S	1
1	0:16.7	0:02.0	0:02.0	0:02.0	0:02.7	0:28.9	34	①②③④●	S	1
3						2:01.5	27			

2 KARLIK Mikulas

CZE

1	0:19.5	0:03.0	0:02.1	0:01.8	0:01.9	0:31.6	26	●②③④⑤	P	2
0	0:21.1	0:02.2	0:02.6	0:02.4	0:02.1	0:33.2	28	①②③④⑤	P	3
2	0:15.6	0:02.1	0:02.4	0:07.3	0:02.4	0:32.8	48	①②③●●	S	3
1	0:15.4	0:02.2	0:05.2	0:02.0	0:02.1	0:30.2	42	①●③④⑤	S	6
4						2:07.8	36			

3 PERVUSHIN Mikhail

RUS

2	0:21.0	0:02.9	0:02.6	0:02.9	0:03.5	0:37.3	47	⑤●③●①	P	3
0	0:21.1	0:02.8	0:02.4	0:02.6	0:02.3	0:35.4	38	⑤④③②①	P	9
0	0:14.3	0:01.8	0:01.7	0:01.8	0:02.4	0:25.0	10	①②③④⑤	S	12
0	0:15.6	0:02.1	0:01.7	0:01.9	0:01.6	0:25.6	14	①②③④⑤	S	5
2						2:03.3	31			

4 KAISER Simon

GER

0	0:20.5	0:03.6	0:03.1	0:03.3	0:03.1	0:38.5	52	①②③④⑤	P	4
2	0:21.6	0:03.5	0:03.0	0:02.7	0:02.5	0:38.3	47	①●③●⑤	P	4
2	0:18.1	0:03.2	0:02.8	0:02.8	0:02.9	0:33.0	50	●④③②●	S	17
2	0:16.6	0:02.9	0:03.0	0:02.7	0:02.4	0:31.1	45	●④③②●	S	22
6						2:20.9	50			

5 PERROT Eric

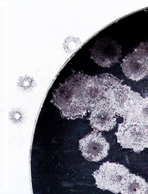
FRA

1	0:22.0	0:03.2	0:02.5	0:02.3	0:02.4	0:37.1	45	●④③②①	P	5
0	0:22.4	0:03.4	0:02.4	0:02.3	0:02.6	0:37.0	40	⑤④③②①	P	7
0	0:16.6	0:01.8	0:02.5	0:02.6	0:02.7	0:29.3	31	⑤④③②①	S	6
0	0:17.6	0:02.3	0:01.8	0:01.8	0:02.3	0:28.6	32	⑤④③②①	S	3
1						2:12.0	38			

6 LIPOWITZ Philipp

GER

0	0:19.8	0:02.0	0:02.0	0:02.2	0:02.2	0:32.4	29	①②③④⑤	P	6
0	0:22.4	0:03.0	0:01.9	0:01.9	0:01.9	0:34.5	34	①②③④⑤	P	2
3	0:18.3	0:02.2	0:02.5	0:03.4	0:02.6	0:32.1	46	●④●●①	S	2
2	0:20.2	0:04.3	0:02.6	0:03.7	0:02.2	0:35.6	56	⑤④●●①	S	10
5						2:14.6	40			



Licensed to: Langlauf- und Biathlonzentrum

IBU Youth/Junior World Championships Junior Men 12,5km Pursuit

Obertilliach 03.03.2021 15:00

P	1S	2S	3S	4S	5S	ShTm	Rnk	Sht.img.	P/S	La
---	----	----	----	----	----	------	-----	----------	-----	----

7 TULATSIN Ivan

BLR

2	0:17.6	0:01.9	0:01.9	0:02.1	0:02.1	0:29.1	11	● (2) (3) (4) ●	P	7
3	0:18.0	0:02.7	0:02.5	0:02.0	0:02.4	0:32.0	17	● (2) ● (4) ●	P	20
2	0:15.8	0:01.7	0:01.5	0:01.6	0:01.8	0:26.8	19	● (2) (3) (4) ●	S	30
0	0:17.4	0:01.7	0:02.2	0:01.7	0:02.5	0:28.7	33	(1) (2) (3) (4) (5)	S	10
7						1:56.6	16			

8 HORNIG Vitezslav

CZE

0	0:15.0	0:01.9	0:02.3	0:02.4	0:02.3	0:27.1	2	(5) (4) (3) (2) (1)	P	9
1	0:16.7	0:02.2	0:02.8	0:03.1	0:02.8	0:30.6	13	(5) (4) (3) ● (1)	P	5
0	0:15.3	0:02.3	0:02.1	0:02.0	0:02.1	0:26.4	16	(5) (4) (3) (2) (1)	S	5
1	0:14.5	0:01.8	0:02.1	0:01.8	0:02.0	0:25.1	12	(5) (4) ● (2) (1)	S	4
2						1:49.2	6			

9 TODEV Blagoy

BUL

1	0:18.1	0:02.1	0:02.1	0:02.6	0:02.4	0:30.9	15	(1) (2) ● (4) (5)	P	12
0	0:17.6	0:02.0	0:02.0	0:01.9	0:02.1	0:29.3	9	(1) (2) (3) (4) (5)	P	19
1	0:13.7	0:01.9	0:01.6	0:02.0	0:02.8	0:25.5	12	(1) (2) (3) (4) ●	S	15
0	0:17.6	0:02.1	0:01.7	0:02.6	0:02.0	0:28.5	31	(1) (2) (3) (4) (5)	S	13
2						1:54.2	14			

10 SAETER Joergen

NOR

0	0:21.1	0:04.4	0:03.8	0:03.1	0:03.3	0:38.6	54	(5) (4) (3) (2) (1)	P	8
0	0:18.6	0:04.1	0:03.3	0:03.4	0:02.9	0:35.4	37	(5) (4) (3) (2) (1)	P	6
1	0:22.6	0:02.6	0:02.5	0:02.6	0:03.2	0:36.2	57	● (4) (3) (2) (1)	S	4
0	0:13.7	0:01.9	0:02.3	0:02.0	0:01.4	0:23.6	6	(5) (4) (3) (2) (1)	S	7
1						2:13.8	39			

11 HARTWEG Niklas

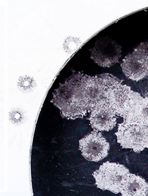
SUI

2	0:22.8	0:02.4	0:02.2	0:02.2	0:02.4	0:34.9	41	(1) (2) ● ● (5)	P	10
0	0:16.2	0:02.2	0:02.1	0:02.3	0:02.2	0:29.2	8	(1) (2) (3) (4) (5)	P	21
0	0:13.0	0:02.5	0:02.3	0:02.5	0:02.0	0:24.6	9	(5) (4) (3) (2) (1)	S	8
1	0:12.3	0:02.3	0:02.2	0:02.4	0:02.9	0:24.3	8	● (4) (3) (2) (1)	S	2
3						1:53.0	11			

12 MIKYSKA Tomas

CZE

1	0:19.8	0:02.2	0:02.6	0:02.4	0:03.3	0:33.4	35	(1) (2) (3) ● (5)	P	11
0	0:18.2	0:02.4	0:02.3	0:02.0	0:02.8	0:33.1	26	(1) (2) (3) (4) (5)	P	13
2	0:14.9	0:02.2	0:02.1	0:02.0	0:02.7	0:27.6	25	(1) ● ● (4) (5)	S	11
0	0:17.7	0:02.2	0:02.3	0:02.5	0:03.0	0:28.4	29	(1) (2) (3) (4) (5)	S	12
3						2:02.5	28			



Licensed to: Langlauf- und Biathlonzentrum

IBU Youth/Junior World Championships Junior Men 12,5km Pursuit

Obertilliach 03.03.2021 15:00

P	1S	2S	3S	4S	5S	ShTm	Rnk	Sht.img.	P/S	La
---	----	----	----	----	----	------	-----	----------	-----	----

13 OEVERBY Mats

NOR

1	0:17.0	0:03.0	0:02.2	0:02.4	0:02.2	0:30.6	13	⑤④●②①	P	16
0	0:19.2	0:02.3	0:02.3	0:02.1	0:03.1	0:33.0	24	⑤④③②①	P	15
1	0:16.6	0:02.0	0:01.7	0:01.7	0:01.5	0:26.6	18	⑤④③●①	S	14
1	0:18.0	0:02.1	0:01.8	0:01.4	0:02.4	0:26.6	18	⑤④②●①	S	11
3						1:56.8	19			

14 PLANKO Lovro

SLO

1	0:17.8	0:03.5	0:02.7	0:02.5	0:02.5	0:33.4	34	⑤④③②●	P	13
2	0:16.8	0:02.5	0:02.4	0:02.2	0:03.7	0:31.5	15	⑤●●②①	P	16
1	0:14.0	0:02.2	0:02.3	0:02.1	0:01.5	0:26.5	17	●④③②①	S	21
1	0:13.0	0:02.1	0:01.7	0:01.7	0:01.6	0:24.1	7	⑤④③●①	S	21
5						1:55.5	15			

15 FRAVI Laurin

SUI

2	0:15.7	0:02.1	0:02.2	0:03.2	0:02.3	0:28.1	7	⑤●●②①	P	14
4	0:16.7	0:02.1	0:01.8	0:01.7	0:06.5	0:33.6	30	●●●②●	P	29
2	0:12.7	0:02.4	0:01.6	0:03.7	0:02.6	0:26.2	14	⑤④●②●	S	20
0	0:13.5	0:01.9	0:01.8	0:04.0	0:01.8	0:25.8	16	⑤④③②①	S	23
8						1:53.7	12			

16 HELDNA Robert

EST

0	0:14.5	0:02.3	0:02.6	0:02.7	0:02.7	0:28.4	8	⑤④③②①	P	20
2	0:17.6	0:02.9	0:03.0	0:02.8	0:02.7	0:33.0	23	⑤●●②①	P	14
3	0:13.0	0:02.5	0:02.3	0:03.0	0:02.6	0:26.4	15	●④●②●	S	23
0	0:12.7	0:02.1	0:02.0	0:01.9	0:02.1	0:23.6	5	⑤④③②①	S	1
5						1:51.4	10			

17 STEFANSSON Malte

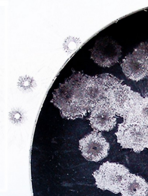
SWE

1	0:15.3	0:02.2	0:02.2	0:02.1	0:02.1	0:27.4	3	⑤●③②①	P	17
2	0:15.8	0:02.4	0:02.2	0:02.6	0:02.2	0:28.7	7	⑤●●②①	P	12
1	0:13.2	0:01.9	0:02.0	0:02.0	0:02.1	0:24.0	6	⑤④●②①	S	20
2	0:13.9	0:02.5	0:01.7	0:01.9	0:02.2	0:25.7	15	⑤●③②●	S	19
6						1:45.8	5			

18 LEONESIO Iacopo

ITA

0	0:17.9	0:02.7	0:02.2	0:02.0	0:02.3	0:31.3	22	⑤④③②①	P	21
0	0:21.6	0:02.8	0:02.5	0:02.6	0:02.8	0:35.4	39	⑤④③②①	P	11
2	0:18.5	0:03.3	0:01.8	0:01.9	0:02.1	0:30.4	40	⑤④●②●	S	13
2	0:20.7	0:02.6	0:01.6	0:02.5	0:01.7	0:31.2	47	⑤●●②①	S	16
4						2:08.3	37			



Licensed to: Langlauf- und Biathlonzentrum

IBU Youth/Junior World Championships Junior Men 12,5km Pursuit

Obertilliach 03.03.2021 15:00

P	1S	2S	3S	4S	5S	ShTm	Rnk	Sht.img.	P/S	La
---	----	----	----	----	----	------	-----	----------	-----	----

19 RIETHMUELLER Danilo

GER

1	0:19.0	0:03.1	0:03.4	0:02.9	0:03.2	0:36.9	44	● (2) (3) (4) (5)	P	19
0	0:23.2	0:04.3	0:03.1	0:02.9	0:03.1	0:40.2	53	(1) (2) (3) (4) (5)	P	17
1	0:13.2	0:02.3	0:03.8	0:03.3	0:03.0	0:29.3	30	(5) (4) (3) ● (1)	S	9
0	0:19.3	0:02.2	0:03.5	0:09.8	0:04.7	0:42.4	60	(5) (4) (3) (2) (1)	S	9
2						2:28.8	57			

20 ZINGERLE David

ITA

2	0:15.0	0:02.3	0:02.1	0:02.0	0:02.0	0:28.1	5	● (4) (3) (2) ●	P	18
0	0:18.2	0:03.0	0:02.3	0:02.2	0:02.2	0:32.9	22	(5) (4) (3) (2) (1)	P	24
2	0:16.1	0:02.7	0:02.5	0:02.7	0:03.2	0:30.0	35	(5) (4) ● (2) ●	S	16
0	0:14.7	0:02.7	0:02.7	0:02.7	0:02.6	0:29.0	35	(5) (4) (3) (2) (1)	S	15
4						2:00.0	23			

21 SEROKHVOSTOV Daniil

RUS

1	0:14.0	0:02.5	0:03.1	0:08.9	0:07.9	0:39.3	55	● (4) (3) (2) (1)	P	15
2	0:17.9	0:03.5	0:03.1	0:02.6	0:02.4	0:32.5	18	● (4) (3) ● (1)	P	18
3	0:18.7	0:02.8	0:02.6	0:02.5	0:02.3	0:32.1	47	(5) ● ● (2) ●	S	19
2	0:18.6	0:03.2	0:02.4	0:02.4	0:02.2	0:31.2	48	(5) (4) ● (2) ●	S	23
8						2:15.1	42			

22 CISAR Alex

SLO

0	0:16.4	0:02.5	0:02.3	0:02.4	0:02.3	0:29.1	10	(1) (2) (3) (4) (5)	P	24
0	0:15.2	0:02.3	0:02.2	0:02.0	0:02.1	0:26.3	2	(1) (2) (3) (4) (5)	P	10
1	0:12.0	0:03.1	0:02.0	0:03.2	0:02.4	0:25.4	11	(5) (4) (3) ● (1)	S	7
0	0:12.0	0:02.9	0:02.4	0:02.5	0:02.9	0:24.7	9	(5) (4) (3) (2) (1)	S	8
1						1:45.5	4			

23 KIREYEV Vladislav

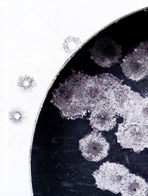
KAZ

0	0:17.4	0:02.5	0:02.1	0:02.5	0:01.9	0:31.0	19	(5) (4) (3) (2) (1)	P	28
0	0:17.6	0:02.0	0:02.0	0:01.8	0:01.8	0:28.2	5	(5) (4) (3) (2) (1)	P	23
1	0:12.4	0:02.5	0:01.9	0:01.7	0:01.8	0:22.7	4	(5) (4) ● (2) (1)	S	18
1	0:11.2	0:01.7	0:01.4	0:01.3	0:01.4	0:20.0	1	(5) ● (3) (2) (1)	S	18
2						1:41.9	2			

24 GRUSD Fredrik

NOR

2	0:16.1	0:02.5	0:03.0	0:02.2	0:01.9	0:29.1	9	(1) ● (3) (4) ●	P	22
1	0:17.8	0:02.9	0:03.2	0:02.2	0:01.9	0:31.9	16	(1) ● (3) (4) (5)	P	28
1	0:16.2	0:02.6	0:03.2	0:02.3	0:02.0	0:30.3	39	(5) (4) (3) ● (1)	S	25
0	0:12.3	0:02.9	0:03.4	0:02.0	0:02.4	0:25.5	13	(5) (4) (3) (2) (1)	S	25
4						1:56.8	18			



Licensed to: Langlauf- und Biathlonzentrum

 IBU Youth/Junior World Championships Junior Men 12,5km Pursuit
 Obertilliach 03.03.2021 15:00

P	1S	2S	3S	4S	5S	ShTm	Rnk	Sht.img.	P/S	La
---	----	----	----	----	----	------	-----	----------	-----	----

25 KVARME Simen

NOR

0	0:17.9	0:03.5	0:03.4	0:03.2	0:03.4	0:34.4	39	①②③④⑤	P	23
0	0:24.9	0:03.5	0:02.7	0:03.6	0:03.0	0:43.9	59	①②③④⑤	P	8
4	0:17.3	0:03.2	0:02.8	0:02.3	0:02.4	0:30.1	37	●●●●①	S	10
1	0:21.3	0:03.0	0:03.1	0:02.6	0:02.4	0:34.9	55	⑤●③②①	S	26
5						2:23.3	52			

26 BRANDT Viktor

SWE

3	0:15.9	0:04.9	0:02.2	0:02.0	0:02.4	0:30.8	14	●●③②●	P	27
1	0:15.1	0:02.1	0:02.0	0:01.9	0:02.0	0:26.7	4	⑤④③●①	P	16
3	0:09.9	0:02.4	0:02.3	0:02.4	0:02.4	0:21.8	2	●⑤●②●	S	13
1	0:10.9	0:02.3	0:01.9	0:01.6	0:01.8	0:21.7	2	⑤④③②●	S	21
8						1:41.0	1			

27 UNTERWEGER Dominic

AUT

0	0:22.2	0:02.5	0:02.8	0:03.4	0:03.4	0:37.2	46	①②③④⑤	P	26
1	0:20.7	0:04.2	0:03.6	0:02.9	0:04.1	0:39.1	50	①●③④⑤	P	22
0	0:16.7	0:03.0	0:02.2	0:02.6	0:02.2	0:29.4	32	①②③④⑤	S	22
2	0:13.8	0:01.9	0:02.1	0:02.3	0:01.9	0:29.0	36	●②③●⑤	S	14
3						2:14.7	41			

28 SIIMER Kristo

EST

1	0:22.9	0:03.2	0:03.5	0:03.5	0:03.4	0:40.5	56	⑤●③②①	P	25
2	0:23.7	0:03.7	0:03.1	0:03.9	0:03.5	0:42.0	56	⑤④●②●	P	26
1	0:19.4	0:03.0	0:02.5	0:02.8	0:02.8	0:34.1	52	●④③②①	S	27
2	0:16.8	0:03.0	0:02.7	0:02.4	0:02.3	0:31.2	49	⑤●③②●	S	28
6						2:27.8	55			

29 BONACCI Vincent

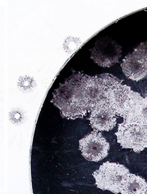
USA

2	0:28.6	0:03.2	0:02.8	0:03.1	0:02.7	0:44.7	58	●②●④⑤	P	30
0	0:23.8	0:02.7	0:02.6	0:02.6	0:02.5	0:38.3	46	①②③④⑤	P	10
0	0:20.7	0:02.6	0:02.4	0:02.5	0:02.5	0:33.4	51	⑤④③②①	S	3
0	0:22.6	0:03.3	0:02.5	0:02.7	0:03.1	0:37.7	58	⑤④③②①	S	30
2						2:34.1	59			

30 BELKO Pavel

BLR

0	0:18.8	0:02.2	0:02.0	0:02.0	0:02.1	0:31.3	21	⑤④③②①	P	2
0	0:20.9	0:02.1	0:02.2	0:02.0	0:02.1	0:32.9	21	⑤④③②①	P	27
0	0:12.7	0:02.1	0:01.7	0:01.8	0:01.6	0:22.2	3	①②③④⑤	S	24
2	0:13.3	0:02.1	0:01.9	0:01.7	0:01.6	0:23.2	3	①●③●⑤	S	17
2						1:49.6	8			



Licensed to: Langlauf- und Biathlonzentrum

 IBU Youth/Junior World Championships Junior Men 12,5km Pursuit
 Obertilliach 03.03.2021 15:00

P	1S	2S	3S	4S	5S	ShTm	Rnk	Sht.img.	P/S	La
---	----	----	----	----	----	------	-----	----------	-----	----

31		KARVINEN Otto-Eemil					FIN				
2	0:21.2	0:02.1	0:02.2	0:01.9	0:01.8	0:33.2	33	● (4) (3) ● (1)	P	29	
2	0:21.3	0:02.0	0:02.2	0:02.0	0:02.7	0:34.3	33	● (4) ● (2) (1)	P	7	
2	0:15.5	0:02.3	0:02.1	0:02.2	0:02.2	0:28.5	28	● (4) (3) ● (1)	S	18	
1	0:14.8	0:02.2	0:02.2	0:02.4	0:02.2	0:27.0	20	(5) (4) (3) ● (1)	S	14	
7						2:03.0	30				

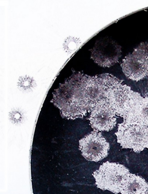
32		MAHON Sebastien					FRA				
1	0:14.2	0:03.6	0:02.2	0:03.0	0:02.7	0:30.9	18	(5) (4) (3) (2) ●	P	1	
1	0:13.6	0:03.1	0:02.3	0:02.0	0:01.9	0:26.6	3	(5) (4) (3) (2) ●	P	1	
0	0:18.4	0:02.2	0:01.9	0:02.0	0:02.2	0:30.0	36	(5) (4) (3) (2) (1)	S	26	
1	0:15.5	0:03.1	0:02.0	0:02.2	0:02.7	0:29.4	38	● (4) (3) (2) (1)	S	20	
3						1:56.9	20				

33		VIDMAR Anton					SLO				
2	0:18.2	0:03.7	0:03.4	0:02.9	0:02.9	0:34.2	37	(5) (4) (3) ● ●	P	3	
2	0:23.5	0:02.7	0:03.4	0:03.7	0:02.9	0:38.9	49	(5) (4) ● ● (1)	P	5	
1	0:16.3	0:02.4	0:01.9	0:01.9	0:02.5	0:27.4	24	● (4) (3) (2) (1)	S	12	
2	0:13.7	0:02.3	0:01.7	0:02.3	0:02.2	0:26.5	17	(5) (4) ● (2) ●	S	9	
7						2:07.0	35				

34		KOSHYN Aliaksandr					BLR				
0	0:17.1	0:01.9	0:03.2	0:02.1	0:01.9	0:30.9	17	(5) (4) (3) (2) (1)	P	6	
1	0:22.0	0:02.2	0:01.7	0:01.9	0:02.0	0:33.8	31	(5) (4) (3) ● (1)	P	30	
2	0:13.8	0:01.7	0:01.3	0:01.2	0:01.2	0:21.2	1	(5) ● (3) (2) ●	S	2	
4	0:13.1	0:01.3	0:02.1	0:01.3	0:01.7	0:23.5	4	● ● ● (2) ●	S	12	
7						1:49.4	7				

35		MOLINARI Michele					ITA				
1	0:17.7	0:02.4	0:02.2	0:02.2	0:02.1	0:31.1	20	(5) (4) ● (2) (1)	P	5	
1	0:17.9	0:02.1	0:01.9	0:01.8	0:02.0	0:28.6	6	● (4) (3) (2) (1)	P	3	
1	0:15.6	0:02.3	0:01.9	0:01.5	0:01.8	0:26.8	21	(1) (2) (3) ● (5)	S	28	
1	0:17.0	0:02.5	0:01.9	0:01.7	0:01.5	0:27.4	23	● (2) (3) (4) (5)	S	27	
4						1:53.9	13				

36		INVENIUS Otto					FIN				
1	0:22.8	0:05.0	0:02.2	0:02.3	0:02.3	0:38.6	53	● (2) (3) (4) (5)	P	7	
3	0:21.8	0:04.8	0:03.2	0:02.4	0:02.4	0:39.4	51	● (2) ● (4) ●	P	12	
3	0:15.6	0:04.3	0:06.8	0:02.6	0:02.9	0:35.4	56	● ● ● (4) (5)	S	22	
0	0:17.0	0:02.4	0:02.1	0:01.9	0:02.0	0:28.3	27	(1) (2) (3) (4) (5)	S	25	
7						2:21.7	51				



Licensed to: Langlauf- und Biathlonzentrum

IBU Youth/Junior World Championships Junior Men 12,5km Pursuit
Obertilliach 03.03.2021 15:00

P	1S	2S	3S	4S	5S	ShTm	Rnk	Sht.img.	P/S	La
---	----	----	----	----	----	------	-----	----------	-----	----

37 HECHENBERGER Andreas

AUT

0	0:22.0	0:03.2	0:02.8	0:02.5	0:02.5	0:37.6	49	①②③④⑤	P	8
1	0:23.7	0:02.5	0:02.2	0:02.1	0:02.1	0:37.5	45	①②③④●	P	4
2	0:18.9	0:03.2	0:02.4	0:02.4	0:02.3	0:33.0	49	●④③●①	S	8
2	0:17.7	0:01.8	0:01.7	0:01.7	0:02.6	0:30.0	41	⑤●●②①	S	19
5						2:18.1	46			

38 CHRISTILLE Cedric

ITA

0	0:14.4	0:02.8	0:03.0	0:02.3	0:03.4	0:30.9	16	①②③④⑤	P	4
3	0:18.4	0:04.2	0:04.5	0:05.8	0:04.3	0:42.1	57	●●●④⑤	P	25
1	0:17.6	0:03.0	0:02.4	0:02.6	0:02.8	0:31.6	43	⑤④●②①	S	5
1	0:17.0	0:03.5	0:02.1	0:02.1	0:01.8	0:30.7	43	⑤④③②●	S	4
5						2:15.3	43			

39 NAKAJIMA Jin

JPN

1	0:18.4	0:02.8	0:03.2	0:03.1	0:03.2	0:34.7	40	①●③④⑤	P	10
1	0:19.6	0:02.9	0:02.5	0:02.4	0:02.7	0:33.0	25	①②③●⑤	P	13
1	0:15.1	0:02.9	0:02.3	0:02.4	0:02.2	0:27.3	23	⑤④●②①	S	10
1	0:14.1	0:03.6	0:02.6	0:02.5	0:02.3	0:27.7	24	⑤④③②●	S	8
4						2:02.7	29			

40 BIRKENTALS Renars

LAT

2	0:17.6	0:02.8	0:02.6	0:03.3	0:02.6	0:32.4	28	⑤●●②①	P	15
3	0:20.7	0:03.2	0:05.1	0:02.5	0:02.6	0:37.0	41	●④●●①	P	23
2	0:18.6	0:04.0	0:03.6	0:03.9	0:03.3	0:36.3	58	●④③●①	S	28
1	0:18.1	0:03.4	0:03.0	0:04.0	0:03.1	0:34.7	54	⑤④③●①	S	29
8						2:20.4	49			

41 SKLENARIK Tomas

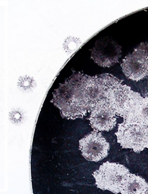
SVK

2	0:14.7	0:02.8	0:02.7	0:02.8	0:02.6	0:29.4	12	●●③②①	P	9
1	0:18.1	0:02.6	0:02.5	0:02.7	0:02.6	0:31.3	14	●④③②①	P	17
0	0:13.5	0:02.4	0:02.3	0:02.2	0:02.6	0:27.0	22	⑤④③②①	S	7
3	0:16.9	0:02.4	0:02.4	0:06.7	0:03.6	0:36.0	57	⑤●●●①	S	29
6						2:03.7	32			

42 SMIRNOV Artem

RUS

0	0:15.4	0:02.2	0:02.0	0:02.1	0:02.1	0:27.0	1	⑤④③②①	P	17
0	0:13.6	0:02.1	0:02.2	0:02.1	0:02.2	0:26.1	1	⑤④③②①	P	9
1	0:13.1	0:02.1	0:02.4	0:02.0	0:02.7	0:25.7	13	⑤④●②①	S	4
1	0:12.4	0:02.7	0:02.3	0:02.1	0:02.6	0:25.0	11	⑤④●②①	S	5
2						1:43.8	3			



Licensed to: Langlauf- und Biathlonzentrum

 IBU Youth/Junior World Championships Junior Men 12,5km Pursuit
 Obertilliach 03.03.2021 15:00

P	1S	2S	3S	4S	5S	ShTm	Rnk	Sht.img.	P/S	La
---	----	----	----	----	----	------	-----	----------	-----	----

43 CERVENKA Vaclav

USA

1	0:14.1	0:02.5	0:02.1	0:02.3	0:02.6	0:27.4	4	① ● ③ ④ ⑤	P	12
1	0:17.3	0:02.6	0:01.9	0:01.9	0:02.0	0:29.9	10	① ② ③ ④ ●	P	6
0	0:14.3	0:02.6	0:02.2	0:02.2	0:02.2	0:26.8	20	⑤ ④ ③ ② ①	S	1
2	0:14.5	0:02.1	0:02.5	0:02.4	0:02.5	0:27.0	19	● ④ ● ② ①	S	24
4						1:51.1	9			

44 ROMANOV Nikita

LTU

0	0:23.7	0:03.0	0:02.8	0:02.8	0:02.6	0:37.8	50	① ② ③ ④ ⑤	P	16
0	0:22.7	0:02.8	0:02.9	0:02.8	0:02.9	0:37.4	43	① ② ③ ④ ⑤	P	15
1	0:20.5	0:02.1	0:03.2	0:04.7	0:02.8	0:36.5	59	① ② ● ④ ⑤	S	16
0	0:19.0	0:03.2	0:02.7	0:02.5	0:02.8	0:32.5	51	① ② ③ ④ ⑤	S	16
1						2:24.2	53			

45 PLETZ Logan

CAN

1	0:21.1	0:02.0	0:01.9	0:01.9	0:02.0	0:32.6	30	⑤ ④ ● ② ①	P	14
1	0:19.3	0:02.2	0:02.0	0:02.0	0:01.9	0:30.5	11	⑤ ④ ● ② ①	P	14
1	0:18.9	0:02.0	0:01.5	0:01.6	0:01.5	0:28.3	27	⑤ ④ ● ② ①	S	6
1	0:20.0	0:01.6	0:01.8	0:01.7	0:01.5	0:29.2	37	● ④ ③ ② ①	S	7
4						2:00.6	24			

46 IVARSSON Anton

SWE

1	0:16.2	0:03.2	0:05.4	0:02.8	0:02.7	0:33.2	32	⑤ ④ ③ ● ①	P	13
0	0:21.7	0:02.9	0:02.2	0:02.1	0:02.2	0:34.6	35	⑤ ④ ③ ② ①	P	8
2	0:16.0	0:03.0	0:02.6	0:02.7	0:02.2	0:31.1	41	● ④ ③ ● ①	S	29
2	0:15.9	0:02.6	0:02.1	0:01.5	0:02.1	0:27.8	25	● ● ③ ② ①	S	2
5						2:06.7	34			

47 COLTEA George Marian

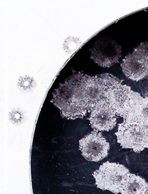
ROU

0	0:15.3	0:02.3	0:02.2	0:02.5	0:02.4	0:28.1	6	① ② ③ ④ ⑤	P	11
3	0:17.6	0:03.5	0:02.7	0:02.7	0:02.6	0:33.2	27	● ● ③ ④ ●	P	2
3	0:13.5	0:02.5	0:03.4	0:03.1	0:03.3	0:29.0	29	① ● ● ● ⑤	S	9
1	0:13.7	0:02.9	0:02.5	0:02.7	0:02.7	0:28.3	28	① ② ③ ④ ●	S	20
7						1:58.6	22			

48 OTTINGER Lukas

SVK

2	0:17.0	0:02.8	0:02.6	0:03.0	0:02.8	0:31.4	23	● ② ③ ④ ●	P	18
0	0:18.0	0:02.4	0:02.8	0:02.0	0:02.8	0:30.6	12	① ② ③ ④ ⑤	P	24
2	0:17.4	0:03.8	0:02.0	0:02.1	0:02.9	0:31.8	45	● ② ③ ④ ●	S	17
0	0:11.8	0:04.3	0:03.3	0:02.2	0:02.2	0:27.2	21	① ② ③ ④ ⑤	S	15
4						2:01.0	26			



Licensed to: Langlauf- und Biathlonzentrum

 IBU Youth/Junior World Championships Junior Men 12,5km Pursuit
 Obertilliach 03.03.2021 15:00

P	1S	2S	3S	4S	5S	ShTm	Rnk	Sht.img.	P/S	La
---	----	----	----	----	----	------	-----	----------	-----	----

49 BEAUVAIS Cesar

BEL

0	0:17.6	0:03.5	0:03.9	0:03.2	0:03.6	0:35.9	43	⑤④③②①	P	19
1	0:21.2	0:04.1	0:03.8	0:03.5	0:03.8	0:42.0	55	⑤④③②●	P	11
2	0:15.0	0:03.4	0:02.8	0:02.4	0:02.6	0:29.4	33	①②●④●	S	15
0	0:16.9	0:03.2	0:02.9	0:02.5	0:02.7	0:31.2	46	①②③④⑤	S	13
3						2:18.5	47			

50 VIUKHIN Andrei

RUS

1	0:17.9	0:02.8	0:02.7	0:02.4	0:02.1	0:31.5	25	⑤④●②①	P	20
1	0:21.1	0:02.5	0:02.5	0:02.0	0:01.8	0:32.7	20	⑤④③②●	P	18
1	0:13.4	0:02.5	0:01.8	0:01.4	0:01.4	0:23.2	5	①②③④●	S	11
1	0:18.8	0:02.0	0:02.1	0:01.9	0:01.6	0:30.0	40	①②③④●	S	3
4						1:57.4	21			

51 KUUTTINEN Patrik

FIN

0	0:19.4	0:05.9	0:06.2	0:04.8	0:04.4	0:44.5	57	⑤④③②①	P	24
1	0:23.0	0:04.7	0:05.5	0:04.6	0:04.7	0:46.9	60	⑤④③②●	P	21
4	0:14.8	0:04.9	0:04.3	0:03.1	0:03.1	0:34.2	53	●●③●●	S	23
1	0:19.1	0:04.8	0:04.5	0:04.6	0:04.2	0:41.5	59	●④③②①	S	27
6						2:47.1	60			

52 DIELEN Pjotr

BEL

1	0:21.2	0:04.8	0:03.0	0:02.5	0:02.2	0:37.5	48	①●③④⑤	P	23
0	0:21.7	0:03.1	0:03.1	0:02.7	0:03.5	0:38.5	48	①②③④⑤	P	28
0	0:27.9	0:01.8	0:02.0	0:02.0	0:01.7	0:38.2	60	⑤④③②①	S	25
1	0:19.3	0:02.6	0:02.2	0:01.9	0:02.1	0:30.9	44	⑤④③②●	S	22
2						2:25.1	54			

53 ROMANCHYCH Vladyslav

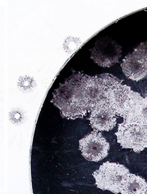
UKR

0	0:19.5	0:02.1	0:02.9	0:06.1	0:04.1	0:37.9	51	①②③④⑤	P	22
1	0:23.7	0:03.0	0:02.1	0:02.4	0:02.3	0:37.3	42	①②●④⑤	P	19
1	0:15.4	0:02.4	0:03.4	0:02.0	0:04.3	0:31.6	44	①②③●⑤	S	19
1	0:20.8	0:01.8	0:03.4	0:02.1	0:02.8	0:33.2	52	①②③④●	S	18
3						2:20.0	48			

54 LOMBARDOT Oscar

FRA

2	0:23.1	0:03.3	0:03.0	0:03.4	0:06.3	0:44.7	59	⑤●③②●	P	21
1	0:23.4	0:03.3	0:02.5	0:02.7	0:02.9	0:39.6	52	⑤④③②●	P	27
0	0:15.8	0:03.3	0:02.3	0:02.4	0:02.5	0:30.2	38	⑤④③②①	S	21
2	0:18.1	0:02.5	0:02.4	0:03.1	0:02.4	0:33.3	53	●④●②①	S	11
5						2:27.8	56			



Licensed to: Langlauf- und Biathlonzentrum

 IBU Youth/Junior World Championships Junior Men 12,5km Pursuit
 Obertilliach 03.03.2021 15:00

P	1S	2S	3S	4S	5S	ShTm	Rnk	Sht.img.	P/S	La
---	----	----	----	----	----	------	-----	----------	-----	----

55 MATJUHINS Kirils

LAT

3	0:21.0	0:03.1	0:02.1	0:01.9	0:02.1	0:33.7	36	● (4) ● (2) ●	P	27
1	0:21.0	0:02.2	0:02.3	0:02.1	0:02.0	0:34.0	32	(5) (4) ● (2) (1)	P	29
0	0:13.2	0:02.1	0:02.0	0:01.8	0:01.9	0:24.3	8	(5) (4) (3) (2) (1)	S	29
1	0:14.4	0:01.9	0:02.0	0:02.1	0:02.2	0:24.8	10	● (4) (3) (2) (1)	S	24
5						1:56.8	17			

56 LOVSTROM Reid

CAN

1	0:16.1	0:02.8	0:02.6	0:05.0	0:02.6	0:32.9	31	(5) (4) ● (2) (1)	P	1
1	0:18.8	0:04.5	0:05.7	0:06.8	0:02.7	0:43.0	58	(5) (4) (3) ● (1)	P	26
2	0:16.0	0:02.9	0:02.4	0:03.1	0:06.8	0:34.8	54	(5) (4) (3) ● ●	S	27
1	0:15.4	0:01.9	0:01.8	0:01.7	0:01.9	0:27.3	22	● (4) (3) (2) (1)	S	26
5						2:18.0	45			

57 SHYDLOUSKI Anton

BLR

4	0:20.3	0:03.8	0:07.4	0:06.1	0:04.0	0:45.8	60	● (4) ● ● ●	P	28
2	0:20.0	0:05.4	0:04.1	0:04.0	0:03.9	0:41.3	54	● (4) (3) (2) ●	P	30
2	0:16.8	0:02.7	0:02.7	0:02.5	0:02.9	0:31.1	42	● (4) (3) ● (1)	S	30
1	0:16.6	0:03.5	0:02.8	0:02.7	0:02.5	0:31.4	50	● (4) (3) (2) (1)	S	30
9						2:29.6	58			

58 BAUER Kiril

KAZ

0	0:19.8	0:03.0	0:02.2	0:02.5	0:02.0	0:34.3	38	(1) (2) (3) (4) (5)	P	29
1	0:24.1	0:02.6	0:02.3	0:02.6	0:02.5	0:37.5	44	(1) (2) (3) ● (5)	P	25
3	0:18.6	0:02.2	0:06.0	0:02.7	0:02.6	0:35.1	55	(1) ● (3) ● ●	S	26
1	0:17.2	0:03.2	0:01.9	0:01.8	0:01.8	0:29.5	39	(1) (2) (3) ● (5)	S	28
5						2:16.4	44			

59 STALDER Gion

SUI

0	0:19.8	0:03.2	0:03.0	0:03.1	0:02.9	0:35.2	42	(1) (2) (3) (4) (5)	P	26
0	0:17.0	0:03.4	0:03.3	0:02.9	0:03.1	0:33.3	29	(1) (2) (3) (4) (5)	P	20
1	0:10.2	0:02.3	0:02.6	0:03.1	0:02.5	0:24.1	7	(1) (2) (3) (4) ●	S	14
2	0:12.7	0:02.6	0:02.7	0:03.4	0:02.6	0:28.4	30	(1) ● ● (4) (5)	S	6
3						2:01.0	25			


60 POSTL Thomas

AUT

1	0:17.0	0:02.9	0:02.6	0:02.5	0:02.8	0:31.5	24	(1) (2) (3) ● (5)	P	25
2	0:19.3	0:02.6	0:02.8	0:02.5	0:02.6	0:34.9	36	(1) ● (3) (4) ●	P	22
0	0:16.0	0:03.0	0:03.2	0:02.2	0:02.2	0:29.7	34	(1) (2) (3) (4) (5)	S	24
3	0:15.5	0:02.2	0:02.5	0:02.4	0:02.2	0:27.9	26	● ● (3) (4) ●	S	17
6						2:04.0	33			



COMPETITION SHOOTING RESULTS



Licensed to: Langlauf- und Biathlonzentrum

IBU Youth/Junior World Championships Junior Men 12,5km Pursuit
Obertilliach 03.03.2021

Total shots recorded: 1200, missed shots: 262 => 21.83%

Prone shots recorded: 600, missed shots: 116 => 19.33%

Standing shots recorded: 600, missed shots: 146 => 24.33%

Target usage **series / shots**

