

Licensed to: Langlauf- und Biathlonzen

Biathlon Austriacup KK Verfolgung
Obertilliach, AUSTRIA 03.12.2017 09:30

All Groups

P	1S	2S	3S	4S	5S	ShTm	Rnk	Sht.img.	P/S	La
---	----	----	----	----	----	------	-----	----------	-----	----

1 PLESSNITZER Kevin STM

1	0:24.0	0:03.3	0:03.4	0:03.2	0:03.9	0:42.5	5	⑤④③②●	P	4
0	0:28.9	0:03.5	0:03.5	0:03.7	0:03.8	0:47.5	5	⑤④③②①	P	9
1	0:22.7	0:04.2	0:03.3	0:03.3	0:03.0	0:40.9	2	●④③②①	S	16
0	0:23.7	0:02.1	0:01.8	0:01.8	0:01.8	0:38.2	3	⑤④③②①	S	16
2						2:49.1	5			

2 JAKOB Patrick TIR

2	0:17.3	0:03.0	0:07.6	0:03.1	0:02.6	0:37.9	3	⑤④③●●	P	5
1	0:20.9	0:02.7	0:02.5	0:02.6	0:03.1	0:36.2	1	⑤④●②①	P	10
3	0:16.8	0:03.9	0:10.5	0:04.2	0:02.6	0:42.3	3	●④③●●	S	16
2	0:16.1	0:02.5	0:02.7	0:08.6	0:06.2	0:41.1	5	⑤●③●①	S	24
8						2:37.5	2			

3 NUSS Alexander TIR

0	0:18.4	0:02.2	0:01.9	0:02.2	0:02.9	0:31.7	2	①②③④⑤	P	5
1	0:23.1	0:02.8	0:02.4	0:02.6	0:02.8	0:38.6	2	●②③④⑤	P	11
2	0:21.8	0:08.4	0:02.5	0:07.8	0:02.5	0:47.3	5	●②●④⑤	S	17
2	0:18.1	0:10.1	0:02.4	0:02.3	0:02.4	0:40.7	4	●②③④●	S	23
5						2:38.3	3			

4 LEMMERER Harald STM

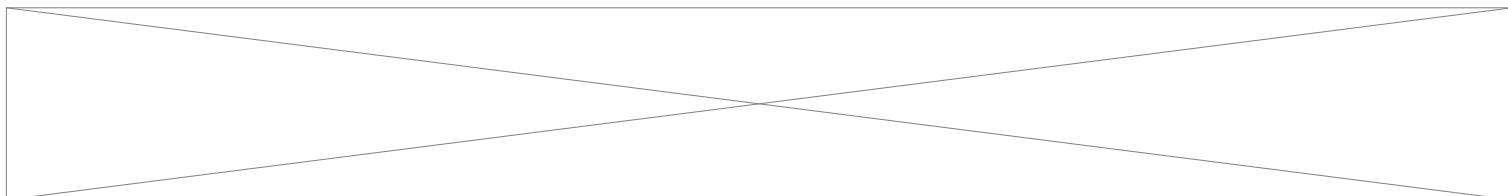
2	0:18.2	0:04.0	0:03.2	0:03.7	0:03.4	0:38.6	4	①●③●⑤	P	4
2	0:20.3	0:04.0	0:04.2	0:03.4	0:03.2	0:41.6	3	①●③④●	P	5
1	0:17.9	0:03.7	0:09.4	0:06.5	0:03.8	0:45.9	4	①②●④⑤	S	17
2	0:19.3	0:02.8	0:03.0	0:03.0	0:03.6	0:34.6	2	●②③●⑤	S	20
7						2:40.7	4			


5 TRIXL Sebastian TIR

2	0:18.0	0:02.0	0:02.2	0:02.5	0:03.7	0:32.5	1	①●③●⑤	P	4
2	0:19.9	0:05.9	0:02.6	0:07.3	0:02.9	0:43.0	4	●②●④⑤	P	5
0	0:17.6	0:02.6	0:02.2	0:02.6	0:02.7	0:30.3	1	①②③④⑤	S	21
1	0:18.4	0:02.7	0:02.2	0:02.2	0:04.7	0:34.0	3	①②③●⑤	S	21
5						2:19.8	1			

6 HECHENBERGER Andreas TIR

1	0:20.2	0:03.6	0:03.4	0:03.3	0:02.5	0:37.4	4	①●③④⑤	P	6
0	0:24.0	0:03.5	0:03.5	0:03.5	0:03.4	0:41.8	5	①②③④⑤	P	7
3	0:15.4	0:03.2	0:03.0	0:02.8	0:05.2	0:35.1	4	⑤●●②●	S	20
2	0:18.6	0:03.2	0:03.2	0:02.7	0:03.3	0:34.7	5	●●③②①	S	20
6						2:29.0	3			





Licensed to: Langlauf- und Biathlonzen

Biathlon Austriacup KK Verfolgung
Obertilliach, AUSTRIA 03.12.2017 09:30

All Groups

P	1S	2S	3S	4S	5S	ShTm	Rnk	Sht.img.	P/S	La
---	----	----	----	----	----	------	-----	----------	-----	----

7 PROSSER Maximilian						TIR				
3	0:20.0	0:07.4	0:06.0	0:03.8	0:03.8	0:45.4	2	● ④ ③ ● ●	P	7
1	0:24.1	0:03.8	0:03.3	0:03.2	0:02.6	0:42.9	1	● ④ ③ ② ①	P	11
4	0:15.4	0:03.8	0:03.7	0:04.0	0:11.4	0:41.6	1	● ● ● ● ①	S	21
2	0:15.4	0:02.9	0:02.8	0:02.2	0:05.3	0:33.4	1	⑤ ● ③ ● ①	S	22
10						2:43.3	1			

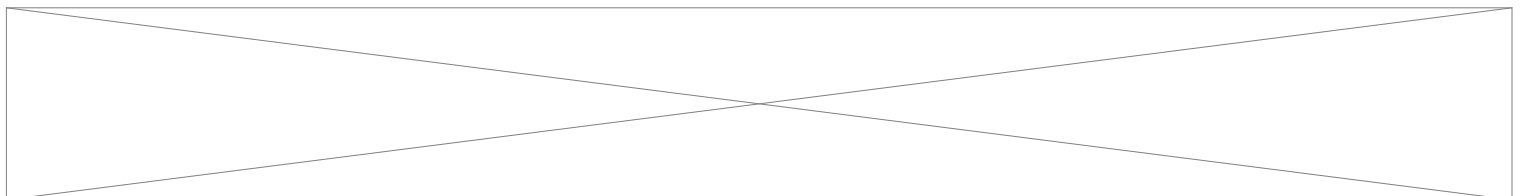
8 UNTERWEGER Dominic						TIR				
1	0:19.6	0:03.8	0:02.8	0:02.7	0:02.8	0:36.8	3	① ② ③ ④ ●	P	5
0	0:21.9	0:06.8	0:02.6	0:02.5	0:02.6	0:42.7	6	① ② ③ ④ ⑤	P	6
3	0:19.6	0:03.9	0:03.0	0:03.3	0:07.1	0:41.0	11	① ② ● ● ●	S	16
1	0:17.2	0:03.8	0:02.7	0:02.7	0:02.8	0:32.8	4	① ② ● ④ ⑤	S	17
5						2:33.3	4			

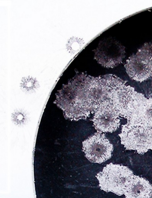
9 RUCKENDORFER Jakob						OOE				
2	0:19.4	0:03.3	0:02.9	0:02.9	0:04.2	0:36.5	2	⑤ ● ③ ② ●	P	8
1	0:25.8	0:03.2	0:02.8	0:02.8	0:03.1	0:43.0	7	⑤ ● ③ ② ①	P	4
3	0:16.0	0:02.3	0:05.7	0:02.4	0:07.8	0:36.4	5	● ● ● ② ①	S	19
1	0:14.9	0:02.2	0:01.8	0:02.1	0:01.5	0:25.1	1	⑤ ④ ③ ● ①	S	20
7						2:21.0	1			

10 FOIDL Benedikt						TIR				
0	0:25.1	0:05.4	0:02.7	0:02.4	0:02.7	0:42.5	7	① ② ③ ④ ⑤	P	6
0	0:26.3	0:03.0	0:02.4	0:02.3	0:02.7	0:40.1	1	① ② ③ ④ ⑤	P	8
2	0:19.3	0:02.6	0:02.3	0:02.3	0:02.9	0:35.0	2	① ② ● ● ⑤	S	18
0	0:18.6	0:02.5	0:02.0	0:01.9	0:02.3	0:30.9	3	① ② ③ ④ ⑤	S	18
2						2:28.5	2			

11 WEINGARTNER Jakob						SBG				
2	0:22.1	0:04.5	0:03.7	0:04.3	0:04.6	0:42.8	8	⑤ ● ③ ② ●	P	7
2	0:23.4	0:03.5	0:03.9	0:03.0	0:03.7	0:44.2	8	● ● ③ ② ①	P	12
3	0:16.6	0:02.9	0:02.9	0:02.9	0:04.9	0:36.8	6	● ● ● ② ①	S	23
1	0:16.3	0:03.1	0:02.8	0:02.9	0:19.1	0:50.4	12	⑤ ● ③ ② ①	S	21
8						2:54.2	9			

12 ELLMAUER Felix						SBG				
1	0:28.0	0:03.7	0:03.4	0:03.9	0:03.9	0:47.4	11	① ● ③ ④ ⑤	P	8
2	0:32.2	0:11.6	0:05.4			0:54.4	12	● ① ● ② ③	P	9
0	0:26.8	0:07.2	0:04.7	0:03.7	0:03.6	0:49.9	14	① ② ③ ④ ⑤	S	17
2	0:26.2	0:06.5	0:05.3	0:04.4	0:05.6	0:52.9	13	① ② ③ ● ●	S	17
5						3:24.6	12			





Licensed to: Langlauf- und Biathlonzen

Biathlon Austriacup KK Verfolgung
Obertilliach, AUSTRIA 03.12.2017 09:30

All Groups

P	1S	2S	3S	4S	5S	ShTm	Rnk	Sht.img.	P/S	La
---	----	----	----	----	----	------	-----	----------	-----	----

13 HUANG Jett OOE

0	0:20.2	0:04.8	0:04.2	0:03.6	0:03.5	0:41.6	1	① ② ③ ④ ⑤	P	15
2	0:22.0	0:04.0	0:04.0	0:05.4	0:07.0	0:48.2	2	● ② ● ④ ⑤	P	13
1	0:30.5	0:06.3	0:06.1	0:04.6	0:08.2	1:01.0	3	● ② ③ ④ ⑤	S	18
2	0:18.4	0:03.7	0:06.1	0:05.6	0:04.6	0:40.2	2	● ● ③ ④ ⑤	S	20
5						3:11.0	2			

14 BACHER Jonas SBG

1	0:32.4	0:05.8	0:05.4	0:04.9	0:06.2	1:00.3	4	① ② ③ ● ⑤	P	4
3	0:33.6	0:06.7	0:09.5	0:08.7	0:05.1	1:09.6	4	● ● ● ④ ⑤	P	4
2	0:23.6	0:04.5	0:05.0	0:11.0	0:10.6	0:57.9	2	⑤ ● ● ② ①	S	21
1	0:19.8	0:04.4	0:04.6	0:04.4	0:04.6	0:44.2	3	⑤ ④ ● ② ①	S	17
7						3:52.0	3			

15 PITZER Lucas STM

1	0:19.3	0:04.7	0:03.8	0:03.7	0:03.7	0:40.7	4	● ② ③ ④ ⑤	P	12
3	0:19.2	0:04.5	0:04.4	0:03.9	0:03.4	0:41.2	3	● ② ● ④ ●	P	10
4	0:20.4	0:04.4	0:04.2	0:07.5	0:07.4	0:49.6	5	● ● ● ● ⑤	S	22
3	0:17.4	0:04.8	0:03.6	0:03.2	0:03.3	0:37.5	4	① ● ● ● ⑤	S	24
11						2:49.0	4			

16 KRÖLL Lukas TIR

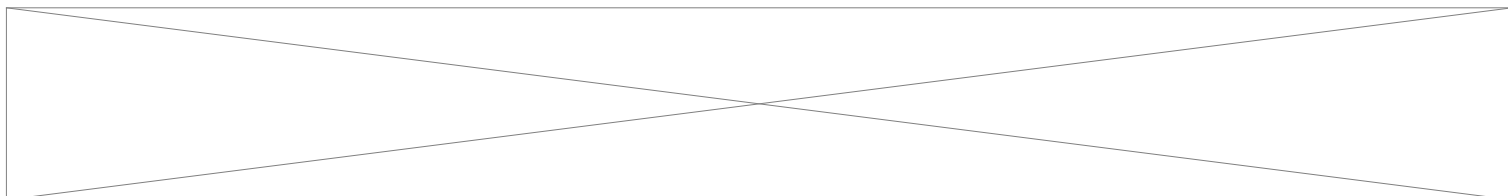
3	0:51.9	0:11.6				1:07.9	5	② ● ● ① ●	P	9
2	0:42.4	0:04.0	0:04.1	0:03.9	0:03.5	1:02.2	5	● ④ ③ ● ①	P	7
2	0:20.9	0:02.4	0:01.9	0:01.9	0:02.4	0:33.8	2	⑤ ● ③ ② ●	S	16
0	0:20.1	0:03.8	0:03.2	0:03.0	0:03.5	0:37.7	5	⑤ ④ ③ ② ①	S	18
7						3:21.6	5			

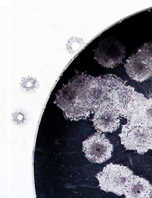
17 OBERHAUSER Magnus KTN

1	0:21.0	0:03.0	0:02.5	0:02.2	0:02.7	0:35.6	2	⑤ ④ ③ ② ●	P	14
2	0:20.8	0:04.8	0:04.3			0:33.8	1	③ ● ② ● ①	P	9
3	0:17.3	0:03.0	0:02.9	0:11.1	0:02.4	0:39.9	3	● ● ● ② ①	S	20
2	0:20.0	0:02.4	0:01.8	0:01.7	0:04.2	0:33.6	2	● ④ ③ ② ●	S	18
8						2:22.9	2			

18 LANGEGGER Christian SBG

1	0:30.7	0:04.1	0:03.5	0:03.3	0:04.7	0:53.0	3	① ② ③ ● ⑤	P	11
3	0:32.5	0:06.5	0:05.2	0:05.3	0:05.1	1:02.7	3	● ● ③ ④ ●	P	11
4	0:28.0	0:05.1	0:07.9	0:09.0	0:07.2	1:04.1	4	① ● ● ● ●	S	22
0	0:30.9	0:07.0	0:05.4	0:05.2	0:04.8	0:56.5	4	① ② ③ ④ ⑤	S	19
8						3:56.3	4			





Licensed to: Langlauf- und Biathlonzen

Biathlon Austriacup KK Verfolgung
Obertilliach, AUSTRIA 03.12.2017 09:30

All Groups

P	1S	2S	3S	4S	5S	ShTm	Rnk	Sht.img.	P/S	La
---	----	----	----	----	----	------	-----	----------	-----	----

20 SALZMANN Christoph SBG

0	0:20.9	0:04.7	0:04.6	0:04.0	0:04.6	0:43.0	9	① ② ③ ④ ⑤	P	4
0	0:29.8	0:05.7	0:04.3	0:04.5	0:06.3	0:55.6	13	① ② ③ ④ ⑤	P	15
0	0:18.2	0:04.3	0:04.2	0:03.2	0:02.8	0:35.0	3	① ② ③ ④ ⑤	S	19
2	0:17.3	<u>0:04.2</u>	0:06.4	<u>0:04.6</u>	0:07.0	0:43.4	10	① ● ③ ● ⑤	S	16
2						2:57.0	10			

21 BERGER Markus SBG

2	0:26.5	<u>0:04.6</u>	<u>0:07.7</u>	0:04.1	0:04.1	0:53.7	12	⑤ ④ ● ● ①	P	14
1	0:30.8	0:04.1	0:08.8	0:04.0		0:53.2	11	④ ③ ● ② ①	P	9
3	0:23.8	<u>0:02.2</u>	0:03.0	<u>0:01.9</u>	<u>0:01.9</u>	0:39.8	10	● ● ③ ● ①	S	16
3	<u>0:21.7</u>	<u>0:04.0</u>	0:03.0	0:02.4	<u>0:01.9</u>	0:40.1	8	● ④ ③ ● ●	S	16
9						3:06.8	11			

22 SCHMID Adrian TIR

2	0:29.4	<u>0:07.1</u>	<u>0:05.7</u>	0:07.8	0:06.0	1:03.0	5	① ● ● ④ ⑤	P	15
0	0:33.7	0:07.7	0:06.5	0:10.1	0:06.6	1:11.2	5	① ② ③ ④ ⑤	P	10
3	<u>0:33.8</u>	0:07.6	0:08.4	<u>0:07.7</u>	<u>0:08.4</u>	1:12.5	5	● ② ③ ● ●	S	25
2	0:37.6	0:07.4	<u>0:07.2</u>	<u>0:07.6</u>	0:12.3	1:18.3	5	① ② ● ● ⑤	S	23
7						4:45.0	5			

23 TRIEB Michael STM

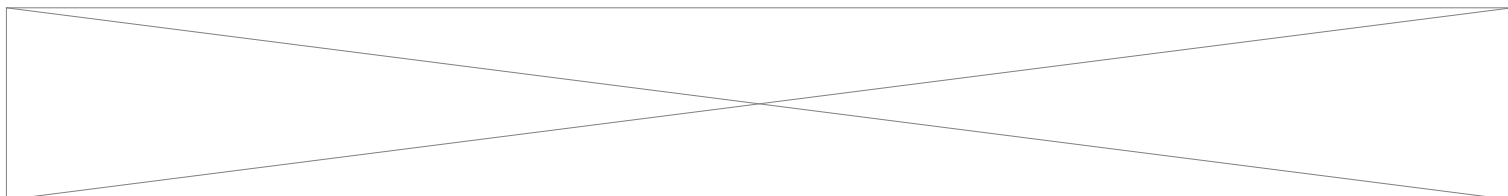
1	0:24.1	0:02.9	<u>0:01.9</u>	0:02.5	0:01.9	0:37.1	3	⑤ ④ ● ② ①	P	6
2	<u>0:24.1</u>	0:02.7	0:01.9	<u>0:01.8</u>	0:02.2	0:38.5	2	⑤ ● ③ ② ●	P	14
2	<u>0:25.5</u>	0:03.1	<u>0:02.6</u>	0:02.9	0:02.8	0:42.6	4	⑤ ④ ● ② ●	S	24
1	<u>0:19.0</u>	0:03.4	0:02.0	0:02.3	0:02.2	0:31.7	1	⑤ ④ ③ ② ●	S	20
6						2:29.9	3			

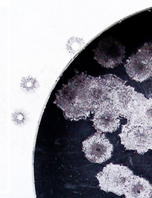
24 DIELEN Pjotr TIR

1	<u>0:24.3</u>	0:05.2	0:04.7	0:06.4	0:09.1	0:54.5	13	● ② ③ ④ ⑤	P	6
1	<u>0:19.6</u>	0:07.3	0:03.1	0:03.3	0:03.0	0:40.9	3	● ② ③ ④ ⑤	P	4
3	0:24.4	<u>0:02.4</u>	<u>0:02.9</u>	<u>0:02.8</u>	0:08.7	0:48.1	13	⑤ ● ● ● ①	S	17
5						DNF				

25 MAURER Fabian VBG

1	<u>0:24.1</u>	0:03.5	0:02.9	0:02.7	0:02.5	0:39.4	6	● ② ③ ④ ⑤	P	7
2	<u>0:24.9</u>	0:04.3	0:02.7	<u>0:02.7</u>	0:03.1	0:41.8	4	● ② ③ ● ⑤	P	7
3	0:19.0	<u>0:03.5</u>	<u>0:03.1</u>	<u>0:05.5</u>	0:04.7	0:38.7	9	① ● ● ● ⑤	S	19
2	0:23.9	<u>0:02.8</u>	<u>0:05.0</u>	0:03.1	0:03.0	0:41.2	9	① ● ● ④ ⑤	S	17
8						2:41.1	7			





Licensed to: Langlauf- und Biathlonzen

Biathlon Austriacup KK Verfolgung
Obertilliach, AUSTRIA 03.12.2017 09:30

All Groups

P	1S	2S	3S	4S	5S	ShTm	Rnk	Sht.img.	P/S	La
---	----	----	----	----	----	------	-----	----------	-----	----

26 POSTL Thomas

TIR

1	0:16.9	0:03.8	0:07.7	0:03.4	0:03.6	0:39.2	5	● ② ③ ④ ⑤	P	5
1	0:18.1	0:03.6	0:03.3	0:03.1	0:08.1	0:40.6	2	① ② ③ ● ⑤	P	5
1	0:15.6	0:06.4	0:03.1	0:03.0	0:04.2	0:37.4	7	① ② ③ ● ⑤	S	20
5	0:17.1	0:03.4	0:03.0	0:05.8	0:03.0	0:37.3	7	● ● ● ● ●	S	23
8						2:34.5	5			

27 LIENBACHER Pascal

SBG

0	0:22.2	0:07.0	0:04.4	0:05.0	0:16.7	1:00.8	14	⑤ ④ ③ ② ①	P	9
0	0:28.2	0:05.8	0:05.3	0:04.5	0:06.9	0:57.7	14	⑤ ④ ③ ② ①	P	9
2	0:21.7	0:04.7	0:03.6	0:04.5	0:03.9	0:44.9	12	⑤ ④ ③ ● ●	S	18
4	0:21.4	0:04.7	0:06.2	0:03.9	0:03.8	0:47.5	11	● ④ ● ● ●	S	17
6						3:30.9	13			

28 REICH Fabian

TN

4	0:19.3	0:03.3	0:02.3	0:02.5	0:02.3	0:36.4	1	● ④ ● ● ●	P	10
1	0:31.8	0:02.6	0:02.5	0:02.1	0:05.0	0:50.0	10	⑤ ④ ③ ● ①	P	4
4	0:20.8	0:05.8	0:02.7	0:02.4	0:02.4	0:38.4	8	● ● ● ② ●	S	21
1	0:14.4	0:04.0	0:02.4	0:02.8	0:03.5	0:30.3	2	⑤ ● ③ ② ①	S	19
10						2:35.1	6			

29 PRUGGER Max

STM

1	0:26.1	0:04.5	0:03.3	0:03.8	0:04.1	0:46.4	10	① ② ● ④ ⑤	P	4
1	0:26.3	0:05.3	0:03.6	0:03.8	0:03.4	0:48.3	9	● ② ③ ④ ⑤	P	11
1	0:18.1	0:02.5	0:02.2	0:03.2	0:02.7	0:31.3	1	① ② ● ④ ⑤	S	19
3	0:17.6	0:02.9	0:04.2	0:02.5	0:01.8	0:35.8	6	● ● ③ ④ ●	S	22
6						2:41.8	8			

30 SCHREDER Anna-Maria

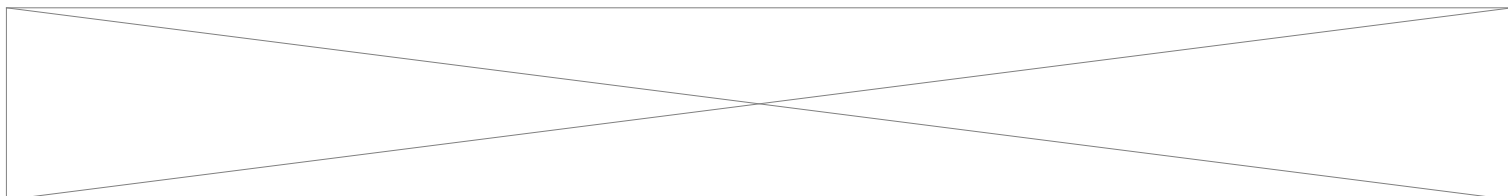
TIR

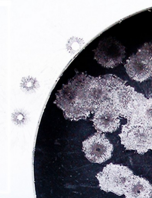
1	0:18.0	0:03.2	0:02.7	0:02.7	0:02.4	0:35.6	2	① ② ③ ④ ●	P	5
0	0:21.4	0:02.8	0:02.5	0:02.7	0:02.3	0:37.5	3	① ② ③ ④ ⑤	P	4
1	0:13.7	0:03.1	0:02.9	0:03.2	0:03.0	0:30.3	1	① ② ③ ● ⑤	S	18
1	0:11.8	0:02.6	0:02.6	0:02.3	0:02.4	0:27.0	1	① ② ③ ④ ●	S	18
3						2:10.4	2			

32 GANDLER Anna

TIR

0	0:20.9	0:05.4	0:05.5	0:04.9	0:06.2	0:46.9	4	① ② ③ ④ ⑤	P	8
0	0:20.5	0:03.9	0:04.2	0:04.8	0:05.9	0:43.3	2	① ② ③ ④ ⑤	P	8
2	0:20.5	0:04.5	0:06.7	0:04.5	0:06.5	0:50.0	3	① ● ③ ④ ●	S	23
1	0:22.9	0:04.6	0:04.3	0:04.5	0:06.1	0:44.8	5	① ② ● ④ ⑤	S	20
3						3:05.0	3			





Licensed to: Langlauf- und Biathlonzen

Biathlon Austriacup KK Verfolgung
Obertilliach, AUSTRIA 03.12.2017 09:30

All Groups

P	1S	2S	3S	4S	5S	ShTm	Rnk	Sht.img.	P/S	La
---	----	----	----	----	----	------	-----	----------	-----	----

33 BACHMANN Sonja

TIR

2	0:17.2	0:04.3	0:02.9	0:02.5	0:02.5	0:35.2	1	● 4 3 2 ●	P	13
0	0:18.2	0:02.4	0:02.3	0:02.4	0:02.1	0:33.3	1	⑤ ④ ③ ② ①	P	10
1	0:14.9	0:02.6	0:05.1	0:03.2	0:03.1	0:31.0	2	⑤ ④ ● ② ①	S	19
2	0:14.7	0:02.5	0:02.1	0:03.0	0:03.1	0:28.1	2	⑤ ● ● ② ①	S	21
5						2:07.6	1			

34 STEINER Tamara

STM

1	0:19.3	0:02.9	0:02.5	0:02.9	0:03.0	0:36.6	3	● ④ ③ ② ①	P	12
0	0:19.3	0:02.7	0:02.4	0:02.9	0:03.3	0:35.2	2	⑤ ④ ③ ② ①	P	9
1	0:16.6	0:03.7	0:02.3	0:03.5	0:03.5	0:34.5	4	⑤ ④ ③ ● ①	S	22
1	0:18.6	0:03.5	0:03.5	0:04.0	0:04.0	0:38.2	4	⑤ ④ ③ ② ●	S	25
3						2:24.5	3			

35 OBERTHALER Kristina

SBG

0	0:22.3	0:02.6	0:02.6	0:02.7	0:02.5	0:39.2	4	⑤ ④ ③ ② ①	P	11
1	0:19.2	0:03.9	0:03.7	0:03.6	0:03.7	0:38.4	4	⑤ ● ③ ② ①	P	8
2	0:20.7	0:04.7	0:03.7	0:04.1	0:03.9	0:39.5	5	● ④ ③ ● ①	S	21
0	0:20.5	0:04.5	0:04.1	0:03.3	0:03.8	0:40.4	5	⑤ ④ ③ ② ①	S	26
3						2:37.5	5			

36 SULZBACHER Kristina

SBG

1	0:18.7	0:03.4	0:03.4	0:03.5	0:03.4	0:37.5	2	① ② ③ ● ⑤	P	14
1	0:19.0	0:04.8	0:03.9	0:03.6	0:03.7	0:40.4	1	① ② ③ ④ ●	P	13
1	0:16.1	0:03.0	0:02.7	0:02.7	0:02.8	0:30.6	1	④ ⑤ ① ② ●	S	19
1	0:17.0	0:02.7	0:02.6	0:02.8	0:02.8	0:32.3	1	④ ⑤ ① ② ●	S	18
4						2:20.8	1			

37 HAMMER Nina

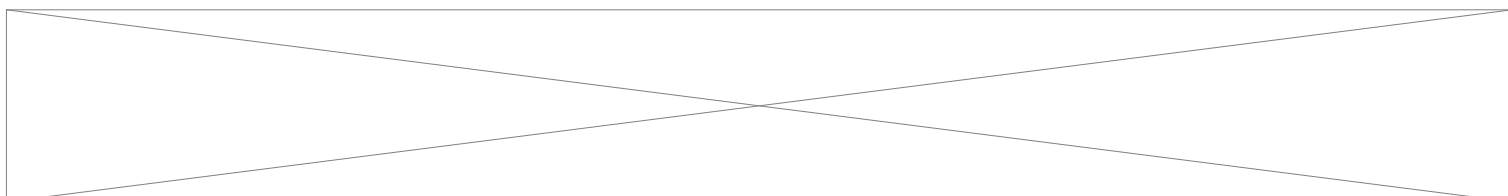
STM

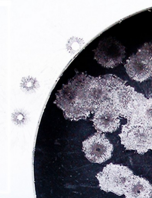
2	0:18.5	0:03.2	0:03.2	0:02.8	0:02.9	0:37.5	1	① ② ● ④ ●	P	15
1	0:23.3	0:03.3	0:05.3	0:04.3	0:04.0	0:46.9	3	① ● ③ ④ ⑤	P	13
0	0:17.6	0:03.8	0:03.6	0:04.3	0:04.1	0:37.3	2	① ② ③ ④ ⑤	S	21
2	0:18.9	0:04.3	0:04.1	0:04.1	0:04.6	0:42.4	2	① ● ③ ④ ●	S	16
5						2:44.1	2			

38 ROTHSCHOPF Lea

SBG

1	0:22.0	0:04.9	0:04.1	0:04.3	0:03.7	0:45.4	3	① ② ③ ④ ●	P	12
2	0:25.3	0:04.4	0:04.3	0:04.2	0:04.7	0:49.9	4	① ② ● ● ⑤	P	12
2	0:29.0	0:10.2	0:05.8	0:05.1	0:05.8	1:12.7	7	● ② ③ ● ⑤	S	20
0	0:28.6	0:07.7	0:04.5	0:04.0	0:03.9	0:51.6	6	① ② ③ ④ ⑤	S	19
5						3:39.6	6			





Licensed to: Langlauf- und Biathlonzen

Biathlon Austriacup KK Verfolgung
Obertilliach, AUSTRIA 03.12.2017 09:30

All Groups

P	1S	2S	3S	4S	5S	ShTm	Rnk	Sht.img.	P/S	La
---	----	----	----	----	----	------	-----	----------	-----	----

39 SCHMIDL Melanie

KTN

2	0:29.1	0:04.5	0:03.7	0:04.6	0:04.7	0:53.0	7	① ② ● ● ⑤	P	8
1	0:28.5	0:04.2	0:08.6	0:04.4		0:51.2	6	① ② ● ③ ④	P	9
1	0:26.8	0:04.5	0:03.2	0:03.5	0:03.6	0:47.4	2	① ● ③ ④ ⑤	S	24
2	0:24.7	0:02.8	0:03.1	0:03.5	0:02.8	0:42.1	3	① ② ● ④ ●	S	23
6						3:13.7	4			

40 WENG Annabella

SBG

2	0:24.0	0:02.7	0:02.4	0:02.5	0:02.4	0:42.2	3	● ② ③ ④ ●	P	10
2	0:23.3	0:03.0	0:03.0	0:02.4	0:02.8	0:40.9	2	① ● ● ④ ⑤	P	13
3	0:22.6	0:04.5	0:04.0	0:04.3	0:05.4	0:46.4	3	⑤ ④ ● ● ●	S	22
1	0:24.3	0:03.9	0:04.1	0:04.1	0:03.8	0:45.4	3	⑤ ④ ③ ● ①	S	18
8						2:54.9	3			

41 HASENÖHRL Veronika

SBG

2	0:19.4	0:05.5	0:05.7	0:05.2	0:05.1	0:49.2	4	⑤ ● ● ② ①	P	12
1	0:24.9	0:05.9	0:06.9	0:04.8	0:05.6	0:56.4	4	⑤ ● ③ ② ①	P	13
3	0:22.6	0:04.6	0:10.1	0:09.2	0:04.6	0:57.5	4	⑤ ● ③ ● ●	S	18
1	0:24.6	0:05.2	0:05.2	0:04.6	0:05.7	0:51.7	4	● ④ ③ ② ①	S	18
7						3:34.8	4			

42 MESOTITSCH Soli

KTN

2	0:29.7	0:05.5	0:03.2	0:03.0	0:04.0	0:52.3	6	● ② ③ ④ ●	P	13
1	0:30.9	0:04.2	0:04.7	0:02.7	0:03.3	0:50.6	5	① ● ③ ④ ⑤	P	7
3	0:41.8	0:03.9	0:03.5	0:02.7	0:02.7	1:01.9	6	● ● ③ ● ⑤	S	22
1	0:31.7	0:04.3	0:03.2	0:02.8	0:02.6	0:52.9	7	① ② ③ ● ⑤	S	22
7						3:37.7	5			

43 BERGER Marion

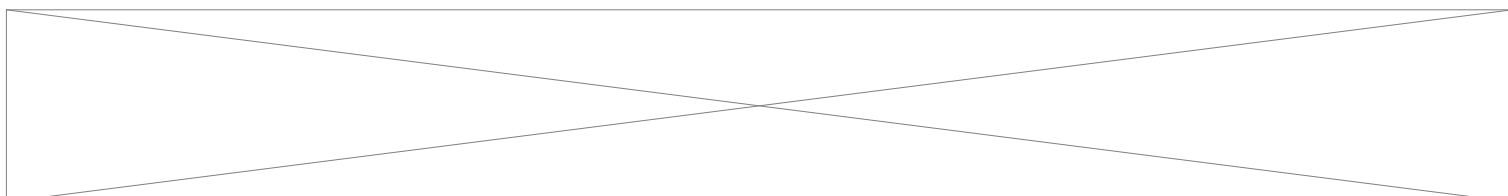
SBG

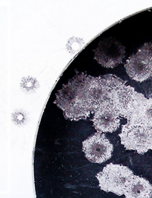
1	0:18.1	0:06.4	0:03.8	0:03.4	0:04.3	0:43.0	5	⑤ ④ ③ ● ①	P	15
0	0:22.8	0:06.2	0:03.1	0:03.3	0:03.1	0:44.4	5	⑤ ④ ③ ② ①	P	15
2	0:14.7	0:03.2	0:02.4	0:03.6	0:04.0	0:31.3	3	● ● ③ ② ①	S	21
0	0:14.5	0:02.8	0:03.3	0:03.0	0:02.8	0:31.5	3	⑤ ④ ③ ② ①	S	21
3						2:30.2	4			

44 NATTER Raphaela

VBG

0	0:25.1	0:04.0	0:04.2	0:04.1	0:03.7	0:49.2	5	⑤ ④ ③ ② ①	P	10
2	0:38.6	0:04.1	0:04.0	0:03.8	0:03.9	1:15.6	7	● ④ ③ ● ①	P	6
4	0:24.1	0:03.5	0:09.6	0:03.6	0:13.1	1:00.7	5	④ ● ● ● ●	S	17
1	0:25.3	0:03.4	0:03.9	0:04.3	0:03.6	0:43.2	4	⑤ ● ③ ② ①	S	20
7						3:48.7	7			





Licensed to: Langlauf- und Biathlonzen

Biathlon Austriacup KK Verfolgung
Obertilliach, AUSTRIA 03.12.2017 09:30

All Groups

P	1S	2S	3S	4S	5S	ShTm	Rnk	Sht.img.	P/S	La
---	----	----	----	----	----	------	-----	----------	-----	----

45 REITER Selina

STM

1	0:23.6	0:02.3	0:02.2	0:02.2	0:02.1	0:38.7	1	● 4 3 2 1	P	11
1	0:23.9	0:02.6	0:02.2	0:02.2	0:02.2	0:39.4	1	5 ● 3 2 1	P	11
3	0:18.0	0:02.5	0:02.1	0:02.2	0:02.4	0:30.2	1	5 ● ● 2 ●	S	20
4	0:20.3	0:02.4	0:02.8	0:02.8	0:02.4	0:34.6	1	● 3 ● ● ●	S	19
9						2:22.9	1			

46 KARLBAUER Lisa

KTN

2	0:19.7	0:04.2	0:05.3	0:04.5	0:04.1	0:43.9	2	1 2 3 ● ●	P	15
2	0:24.1	0:08.6	0:03.6	0:04.2	0:03.7	0:49.5	3	● 2 3 4 ●	P	8
0	0:31.0	0:05.6	0:04.8	0:03.8	0:03.9	0:51.3	4	1 2 3 4 5	S	20
2	0:22.0	0:03.4	0:02.6	0:02.9	0:02.9	0:36.4	2	1 2 3 ● ●	S	20
6						3:01.1	2			

47 KIENESBERGER Leon

OOE

2	0:16.0	0:07.6	0:03.8	0:02.9	0:10.3	0:47.8	9	1 2 ● ● 5	P	11
0	0:19.3	0:04.2	0:03.6	0:03.7	0:04.0	0:42.9	3	1 2 3 4 5	P	12
1	0:14.0	0:05.6	0:01.9	0:02.3	0:02.1	0:30.2	2	1 ● 3 4 5	S	18
3	0:16.4	0:04.3	0:03.4	0:02.6	0:02.0	0:34.4	1	● 2 ● ● 5	S	16
6						2:35.3	1			

48 FEUERSINGER Jakob

SBG

2	0:21.8	0:05.3	0:03.3	0:03.4	0:03.6	0:43.8	4	● 4 3 2 ●	P	13
0	0:21.0	0:02.9	0:03.1	0:03.4	0:03.5	0:40.0	1	5 4 3 2 1	P	14
4	0:17.0	0:05.9	0:03.2	0:02.6	0:07.2	0:40.2	6	● ● ● 2 ●	S	21
4	0:22.3	0:05.2	0:02.9	0:03.0	0:06.4	0:47.5	8	● ● ● 2 ●	S	18
10						2:51.5	3			

49 HASLINGER Lukas

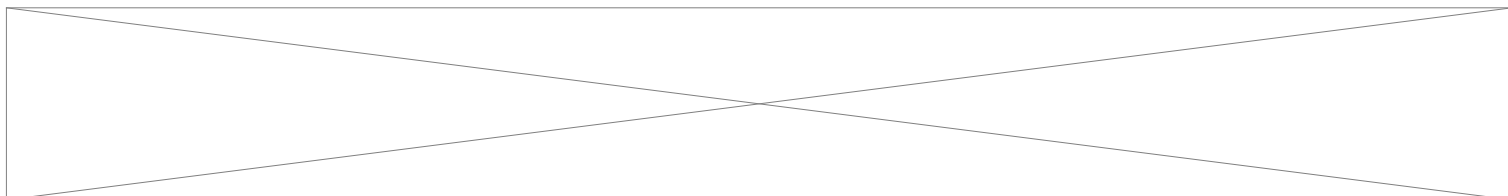
SBG

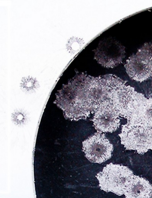
3	0:22.7	0:03.7	0:03.2	0:03.3	0:02.8	0:42.4	3	● 4 ● 2 ●	P	14
1	0:25.5	0:03.3	0:02.2	0:02.0	0:02.1	0:41.3	2	5 4 3 2 ●	P	11
4	0:24.9	0:03.7	0:03.3	0:05.8	0:02.9	0:43.8	8	● 4 ● ● ●	S	19
2	0:30.8	0:04.5	0:03.1	0:03.3	0:03.3	0:49.7	11	● ● 3 2 1	S	16
10						2:57.2	4			

50 WEISSBACHER Lukas

TIR

2	0:23.3	0:04.6	0:03.7	0:03.1	0:03.6	0:44.6	6	1 2 ● ● 5	P	12
3	0:31.6	0:05.4	0:03.4	0:03.0	0:02.8	0:51.4	6	● 2 3 ● ●	P	13
5	0:23.8	0:03.7	0:08.6	0:03.3	0:04.2	0:47.8	10	● ● ● ● ●	S	21
4	0:19.2	0:08.1	0:03.8	0:03.1	0:03.4	0:41.8	4	● ● ● 4 ●	S	25
14						3:05.6	8			





Licensed to: Langlauf- und Biathlonzen

Biathlon Austriacup KK Verfolgung
Obertilliach, AUSTRIA 03.12.2017 09:30

All Groups

P	1S	2S	3S	4S	5S	ShTm	Rnk	Sht.img.	P/S	La
---	----	----	----	----	----	------	-----	----------	-----	----

51 SALZMANN Jan SBG

2	0:25.3	0:04.4	0:04.3	0:04.6	0:04.6	0:48.2	10	① ● ③ ④ ●	P	8
0	0:22.5	0:04.3	0:04.5	0:04.2	0:04.4	0:52.5	7	① ② ③ ④ ⑤	P	10
3	0:19.3	0:03.7	0:03.6	0:04.0	0:04.1	0:39.3	5	① ● ● ④ ●	S	19
3	0:13.1	0:04.2	0:05.4	0:03.7	0:13.8	0:43.4	6	① ● ● ● ⑤	S	19
8						3:03.4	7			

52 GÖSWEINER Hannes OOE

0	0:23.1	0:04.8	0:03.7	0:03.6	0:03.5	0:44.2	5	① ② ③ ④ ⑤	P	14
4	0:25.2	0:09.4	0:06.5	0:07.5	0:06.6	1:04.4	12	● ● ● ● ⑤	P	14
2	0:17.6	0:05.2	0:04.1	0:04.1	0:03.9	0:37.9	4	● ② ● ④ ⑤	S	21
4	0:19.3	0:04.3	0:07.0	0:04.1	0:03.5	0:43.1	5	● ● ● ④ ●	S	25
10						3:09.6	9			

53 STANGL Marcus STM

3	0:17.7	0:04.4	0:04.0	0:05.7	0:04.3	0:42.3	2	● ② ● ④ ●	P	8
3	0:24.7	0:06.5	0:07.2	0:06.0	0:07.2	0:59.6	11	● ● ③ ● ⑤	P	10
5	0:23.8					0:55.4	11	● ● ● ● ●	S	19
3	0:21.8	0:06.8	0:07.3	0:06.3	0:23.3	1:12.0	13	● ● ● ④ ⑤	S	22
14						3:49.3	11			

54 STEINER Raphael TIR

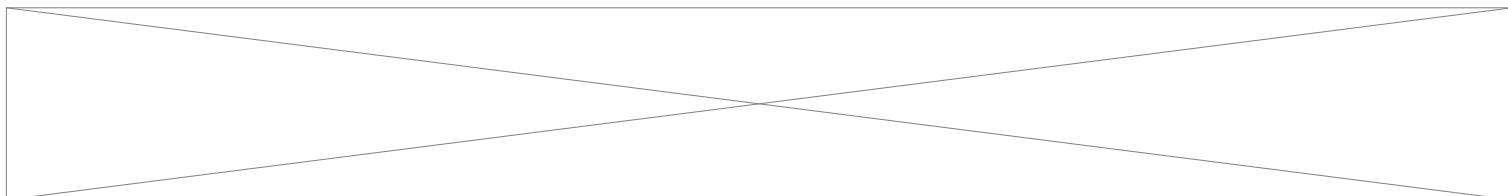
2	0:25.4	0:04.7	0:05.4	0:05.3	0:04.6	0:50.9	11	① ● ③ ④ ●	P	7
1	0:28.1	0:04.4	0:04.9	0:09.2	0:05.0	0:55.9	9	① ② ③ ● ⑤	P	7
4	0:34.3	0:07.2	0:06.6	0:04.2	0:25.6	1:22.3	12	● ② ● ● ●	S	17
2	0:21.8	0:05.5	0:05.2	0:05.1	0:05.4	0:46.1	7	① ② ③ ● ●	S	21
9						3:55.2	12			

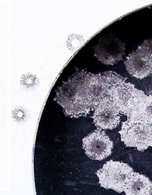
55 DOMES Andreas STM

2	0:19.0	0:03.3	0:03.2	0:03.4	0:10.6	0:45.3	7	① ② ● ● ⑤	P	4
2	0:25.4	0:04.4	0:03.5	0:03.8	0:04.0	0:48.4	4	① ● ③ ④ ●	P	11
3	0:23.2	0:03.3	0:03.3	0:04.0	0:02.7	0:44.1	9	① ● ● ● ⑤	S	18
1	0:20.8	0:03.8	0:03.8	0:03.2	0:01.9	0:39.9	3	① ② ③ ④ ●	S	23
8						2:57.7	5			

57 BERNSTEINER Jonathan SBG

3	0:22.4	0:04.6	0:05.8	0:05.0	0:05.3	0:50.9	12	⑤ ● ● ② ●	P	7
2	0:30.7	0:04.8	0:03.1	0:03.1	0:03.7	0:53.1	8	⑤ ● ③ ② ●	P	6
3	0:24.9	0:03.7	0:02.6	0:04.7	0:02.8	0:42.8	7	① ② ● ● ●	S	20
4	0:26.2	0:03.4	0:02.8	0:04.2	0:05.5	0:48.7	10	● ② ● ● ●	S	18
12						3:15.5	10			





Licensed to: Langlauf- und Biathlonzen

Biathlon Austriacup KK Verfolgung
Obertilliach, AUSTRIA 03.12.2017 09:30

All Groups

P	1S	2S	3S	4S	5S	ShTm	Rnk	Sht.img.	P/S	La
---	----	----	----	----	----	------	-----	----------	-----	----

58 LIENBACHER Oliver

SBG

3	0:18.9	0:03.9	0:04.2	0:03.9	0:03.6	0:41.1	1	● ④ ● ② ●	P	5
1	0:28.3	0:03.1	0:04.4	0:03.1	0:03.4	0:48.5	5	● ④ ③ ② ①	P	8
1	0:04.5	0:05.3	0:04.1	0:04.5	0:05.2	0:23.6	1	⑤ ① ② ● ④	S	20
4	0:21.8	0:03.1	0:05.5	0:03.7	0:07.3	0:48.2	9	● ● ● ② ●	S	24
9						2:41.4	2			

59 MORITZ Michael

KTN

3	0:23.1	0:05.2	0:05.4	0:05.2	0:04.8	0:51.0	13	① ● ③ ● ●	P	12
3	0:31.0	0:13.9	0:04.2	0:05.5	0:18.1	1:20.5	13	● ② ● ④ ●	P	10
3	1:04.7	0:08.8	0:06.4	0:05.4	0:17.9	1:52.9	13	① ② ● ● ●	S	25
3	0:29.1	0:04.6	0:04.2	0:03.5	0:03.7	0:52.3	12	● ● ● ③ ④ ●	S	22
12						4:56.7	13			

60 LASSER Julian

STM

3	0:21.9	0:04.1	0:04.1	0:04.8	0:03.2	0:46.0	8	⑤ ④ ● ● ●	P	10
3	0:30.2	0:03.9	0:03.1	0:03.2	0:11.3	0:59.2	10	● ● ● ② ①	P	11
4	0:18.6	0:03.7	0:03.3	0:04.1	0:04.1	0:37.7	3	● ● ● ② ●	S	21
3	0:21.3	0:03.2	0:03.0	0:02.6	0:03.0	0:38.0	2	● ● ● ③ ● ①	S	20
13						3:00.9	6			

61 MELLITZER Victoria

TIR

1	0:22.5	0:03.9	0:02.9	0:02.6	0:02.5	0:40.6	1	① ② ③ ④ ●	P	12
3	0:21.6	0:03.9	0:02.5	0:02.9	0:04.0	0:40.2	2	● ② ● ● ⑤	P	12
2	0:20.5	0:04.2	0:03.3	0:03.5	0:02.7	0:38.5	2	① ● ● ④ ⑤	S	22
2	0:24.3	0:03.8	0:02.9	0:03.3	0:02.8	0:41.2	5	① ② ● ④ ●	S	20
8						2:40.5	1			

62 WAGNER Lara

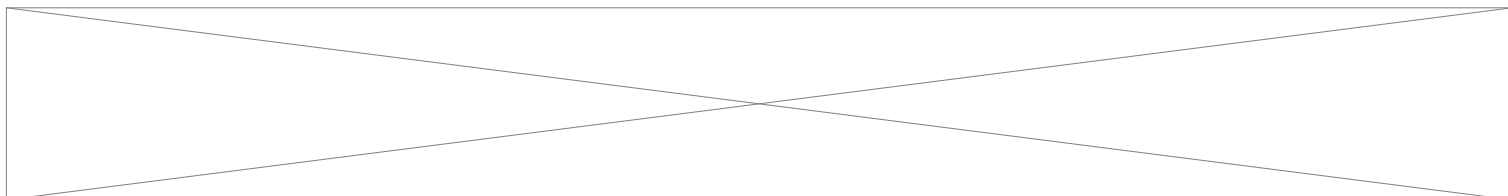
TIR


3	0:28.5	0:03.5	0:03.4	0:03.5	0:08.1	0:53.4	5	① ② ● ● ●	P	6
0	0:22.4	0:03.8	0:03.9	0:03.6	0:03.6	0:42.6	3	① ② ③ ④ ⑤	P	7
1	0:17.8	0:02.9	0:03.0	0:03.2	0:03.0	0:34.9	1	① ② ③ ④ ●	S	23
1	0:20.5	0:03.0	0:03.2	0:03.1	0:02.8	0:37.0	2	① ② ③ ● ⑤	S	18
5						2:47.9	3			

63 HAIDER Sophie

TIR

1	0:27.2	0:05.8	0:12.0	0:04.9		0:53.8	6	① ② ● ③ ④	P	9
2	0:30.0	0:04.2	0:03.6			0:46.5	6	● ① ② ③ ●	P	9
3	0:21.8	0:06.1	0:07.9	0:02.2	0:04.0	0:46.9	5	● ● ● ③ ④ ●	S	22
1	0:17.2	0:03.6	0:03.9	0:02.9	0:02.8	0:35.4	1	① ② ③ ④ ●	S	21
7						3:02.6	6			





Licensed to: Langlauf- und Biathlonzen

Biathlon Austriacup KK Verfolgung
Obertilliach, AUSTRIA 03.12.2017 09:30

All Groups

P	1S	2S	3S	4S	5S	ShTm	Rnk	Sht.img.	P/S	La
---	----	----	----	----	----	------	-----	----------	-----	----

64 MILLECKER Sandra TIR

0	0:18.5	0:04.4	0:03.6	0:05.3	0:04.3	0:41.0	2	⑤④③②①	P	8
2	<u>0:17.7</u>	0:05.7	0:04.2	0:04.2	<u>0:03.7</u>	0:44.0	4	●④③②●	P	10
3	<u>0:18.9</u>	0:05.4	<u>0:05.4</u>	0:03.6	<u>0:03.8</u>	0:41.4	4	●④●②●	S	26
4	<u>0:17.4</u>	<u>0:05.0</u>	<u>0:06.0</u>	<u>0:03.1</u>	0:02.7	0:39.7	3	⑤●●●●	S	24
9						2:46.1	2			

65 RETTENSTEINER Lisa STM

0	0:22.4	0:04.9	0:06.3	0:04.6	0:04.8	0:47.2	4	⑤④③②①	P	9
1	0:20.8	0:03.5	0:04.5	0:03.9	0:04.2	0:36.9	1	⑤④③●①	P	11
3	<u>0:21.9</u>	0:04.0	<u>0:04.1</u>	0:04.1	<u>0:03.9</u>	0:47.2	6	●④●②●	S	27
1	0:20.3	0:03.8	<u>0:03.5</u>	0:03.7	0:03.4	0:40.1	4	⑤④●②①	S	25
5						2:51.4	5			

66 PITZER Leonie STM

1	0:18.6	0:04.7	0:04.0	<u>0:03.7</u>	0:05.7	0:43.5	3	①②③●⑤	P	12
1	0:20.3	<u>0:04.4</u>	0:04.5	0:04.1	0:04.0	0:44.4	5	①●③④⑤	P	4
2	0:19.8	0:04.5	0:02.9	<u>0:02.8</u>	<u>0:03.4</u>	0:39.3	3	●●③②①	S	26
4	<u>0:20.0</u>	<u>0:04.1</u>	<u>0:04.1</u>	0:04.8	<u>0:03.0</u>	0:41.4	6	●④●●●	S	26
8						2:48.6	4			

67 KOHLER Jasmina VBG

2	0:24.8	0:06.9	<u>0:05.2</u>	0:04.6	<u>0:04.4</u>	0:55.4	7	①②●④●	P	15
2	0:29.8	0:04.1	<u>0:04.5</u>	0:04.2	<u>0:05.2</u>	0:59.2	7	①②●④●	P	13
2	0:32.5	<u>0:05.0</u>	<u>0:05.9</u>	0:05.7	0:21.2	1:18.1	7	①●●④⑤	S	23
2	0:21.9	0:04.7	0:04.2	<u>0:05.2</u>	<u>0:04.9</u>	0:46.7	7	①②③●●	S	26
8						3:59.4	7			

80 EBERHART Tobias SBG

1	0:14.6	0:03.0	<u>0:02.7</u>	0:03.5	0:03.3	0:31.3	1	①②●④⑤	P	6
5	<u>0:18.7</u>	<u>0:03.3</u>	<u>0:05.2</u>	<u>0:03.4</u>	<u>0:09.5</u>	0:45.7	4	●●●●●	P	13
2	0:14.1	<u>0:02.4</u>	0:02.7	0:02.5	<u>0:02.5</u>	0:29.5	1	①●③④●	S	18
0	0:16.7	0:02.3	0:02.8	0:03.3	0:02.4	0:31.5	1	①②③④⑤	S	22
8						2:18.0	1			

